

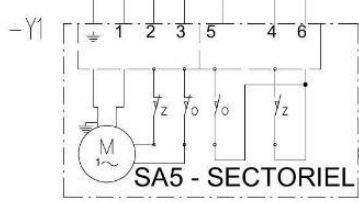
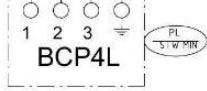
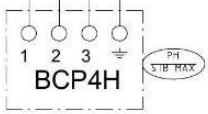
X.2 12 13 14

16 17 18 21 22 23 24 25 26

-KBP
21 → 22 R7-9H
31 → 32 R7-5H
13 → 14 R7-2F
43 → 44
53 → 54
63 → 64

-KPL
11 → 14
21 → 24
31 → 22 R7-10H
31 → 34 R7-2E
32

-KY10
11 → 14 R6-2G
21 → 24
31 → 32



Presostat maksymalnego ciśnienia

Presostat minimalnego ciśnienia

Przepustnica na wejściu do kotła

LY-zamknięta LY-otwarta

INWESTOR / ZAMAWIAJĄCY			
NAZWA PROJEKTU		zakład automatyki i energetyki	
KOCIOŁ WODNY KW		fax. +48 601 656 133 fax. +48 32 7228880	
TYTUŁ RYSUNKU		NIP 633-126-36-47	
Kontrola ciśnienia, sterowanie przepustnicą		Nr rysunku	Nr projektu
		KV-KW-03	KV-KW-032021
Opracował :	Imię Nazwisko	Nr uprawnień	Podpis
Sprawił :	Dariusz Wójcik	G.P.I. 7342/47/10/94	DATA
			22.03.2021r.
			Skala
			1:--
			Format
			A-4
			Stadium
			Realizacja

12.08.2021 21:52:21